

Puertas correderas de cristal

Glass sliding doors / Portes coulissantes en verre.



SK GLASS
Interiorismo Vidrio
Interior Design Glass
Décoration d'Intérieur Verre

ES


La familia SK GLASS redefine la elegancia y funcionalidad en sistemas de puertas correderas, proporcionando soluciones innovadoras para cualquier espacio. Con un diseño de perfil sin agujeros tanto para la pared como para el techo, facilitando la manera de estocar.

Características Destacadas:

- **Alta Capacidad de Carga:** Con una capacidad de carga de hasta 80kg por puerta, SK GLASS es ideal tanto para pequeñas instalaciones residenciales como para proyectos comerciales más exigentes, asegurando un funcionamiento suave y confiable incluso en condiciones de uso intensivo.
- **Opciones de Cierre Innovadoras:** El sistema KBS destaca por su tecnología avanzada, que asegura un funcionamiento suave y silencioso con una durabilidad excepcional. Además, ofrecemos el cierre de tope como una opción adicional.
- **Adaptabilidad de Grosor del Cristal:** Compatible con cristales de 8mm y 10mm, SK GLASS es versátil y se adapta a una amplia variedad de aplicaciones residenciales y comerciales.
- **Regulación de Altura:** La capacidad de ajuste en altura de +/- 2mm permite a los instaladores compensar desniveles del suelo, asegurando una instalación precisa y segura.
- **Acabados Sofisticados:** Disponible en Aluminio Anodizado Silver y Negro, SK GLASS añade un toque de sofisticación y modernidad a cualquier espacio.
- **Calidad y Garantía KLEIN:** Respaldado por la reconocida calidad y garantía de KLEIN, cada componente de SK GLASS está diseñado con los más altos estándares de calidad, asegurando un rendimiento superior y durabilidad a lo largo del tiempo. Sistema testado con más de 100,000 ciclos según la norma EN1527 y respaldado por una **garantía de 5 años**.

La familia SK GLASS es la solución perfecta para aquellos que buscan combinar diseño, funcionalidad y durabilidad en sus proyectos de instalación de puertas correderas. Mejora cualquier espacio con la elegancia y calidad inigualable de SK GLASS.





ENG

The SK GLASS family redefines elegance and functionality in sliding door systems, providing innovative solutions for any space. With a hole-free profile design for both wall and ceiling mounting, it simplifies stocking and installation.

Key Features:

- **High Load Capacity:** With a load capacity of up to 176 lbs (80 kg) per door, SK GLASS is ideal for both small residential setups and more demanding commercial projects, ensuring smooth and reliable operation even under heavy use.
- **Innovative Closing Options:** The KBS system stands out with its advanced technology, ensuring smooth and quiet operation with exceptional durability. Additionally, we offer a stopper option as an added feature.
- **Glass Thickness Compatibility:** Compatible with glass panels of 5/16" and 3/8" (8 mm and 10 mm), SK GLASS is versatile and adapts to a wide range of residential and commercial applications.
- **Height Adjustment:** The height adjustment capability of +/- 1/16" (+/- 2 mm) allows installers to compensate for floor unevenness, ensuring precise and secure installation.
- **Sophisticated Finishes:** Available in Anodized Silver and Black Aluminum, SK GLASS adds a touch of sophistication and modernity to any space.
- **KLEIN Quality and Warranty:** Backed by KLEIN's renowned quality and warranty, each component of SK GLASS is designed to meet the highest quality standards, ensuring superior performance and durability over time. The system has been tested with over 100,000 cycles according to EN1527 standards and is supported by a 5-year warranty.

The SK GLASS family is the perfect solution for those seeking to combine design, functionality, and durability in their sliding door installation projects. Enhance any space with the unparalleled elegance and quality of SK GLASS.

FR


La famille SK GLASS redéfinit l'élégance et la fonctionnalité des systèmes de portes coulissantes, en offrant des solutions innovantes pour tout espace. Avec un design de profil sans trous, à la fois pour le montage mural et au plafond, elle facilite le stockage et l'installation.

Caractéristiques Principales:

- **Grande Capacité de Charge:** Avec une capacité de charge allant jusqu'à 80 kg par porte, SK GLASS est idéal tant pour des installations résidentielles que pour des projets commerciaux plus exigeants, garantissant un fonctionnement fluide et fiable même sous une utilisation intensive.
- **Options de Fermeture Innovantes:** Le système KBS se distingue par sa technologie avancée, assurant un fonctionnement fluide et silencieux avec une durabilité exceptionnelle. De plus, nous offrons en option un système de butte d'arrêt.
- **Adaptabilité à l'Épaisseur du Verre:** Compatible avec des panneaux de verre de 8 mm et 10 mm, SK GLASS est polyvalent et s'adapte à une large gamme d'applications résidentielles et commerciales.
- **Réglage en Hauteur:** La capacité de réglage en hauteur de +/- 2 mm permet aux installateurs de compenser les inégalités du sol, assurant une installation précise et sécurisée.
- **Finitions Sophistiquées:** Disponible en Aluminium Anodisé Argenté et Noir, SK GLASS ajoute une touche de sophistication et de modernité à tout espace.
- **Qualité et Garantie KLEIN:** Soutenu par la qualité et la garantie renommées de KLEIN, chaque composant de SK GLASS est conçu selon les normes de qualité les plus élevées, assurant une performance supérieure et une durabilité au fil du temps. Le système a été testé pour plus de 100 000 cycles selon la norme EN1527 et bénéficie d'une garantie de 5 ans.

La famille SK GLASS est la solution parfaite pour ceux qui recherchent à combiner design, fonctionnalité et durabilité dans leurs projets d'installation de portes coulissantes. Sublimez n'importe quel espace avec l'élégance et la qualité inégalées de SK GLASS.





ESPECIFICACIONES TÉCNICAS

TECHNICAL SPECIFICATIONS | CARACTERISTIQUES TECHNIQUES



SK GLASS 80



..... Peso máximo puerta 80 kg
 Maximum door weight 176 lbs



..... Espesor vidrio 8 y 10 mm
 Glass Thickness 0.31" and 0.39"

Relación Ancho : Alto	max 1 : 3
Width : Height Ratio	max 1 : 3

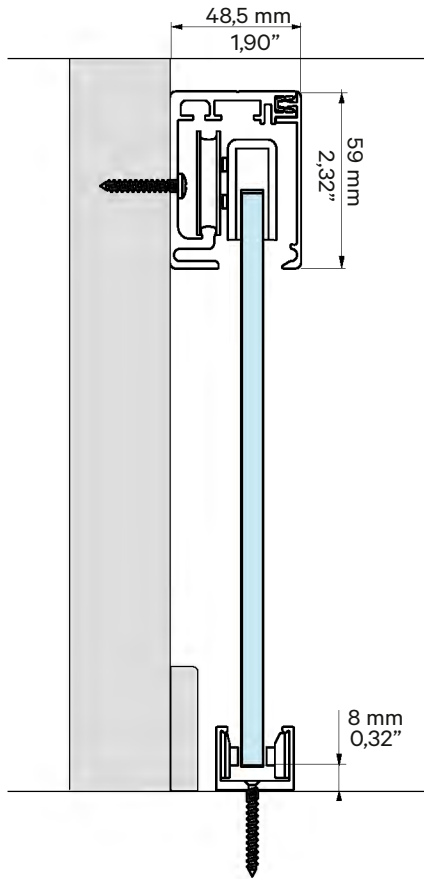


DOCUMENTACIÓN TÉCNICA

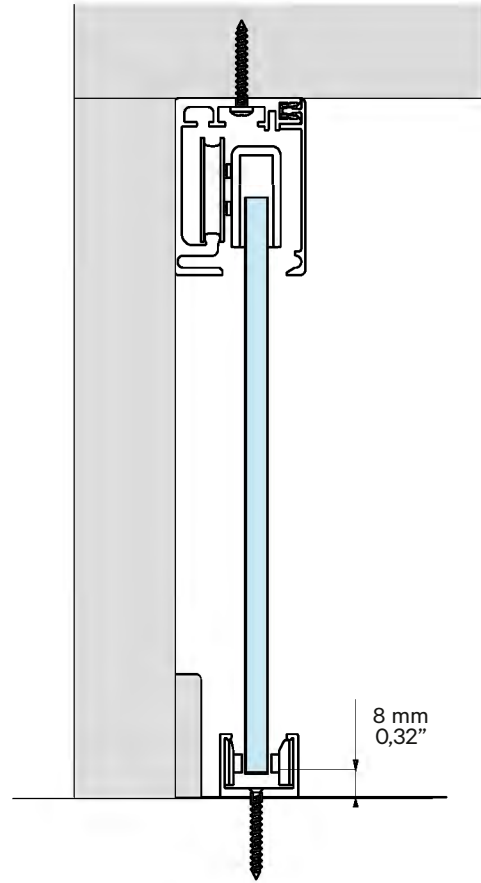
TECHNICAL DOCUMENTATION | DOCUMENTATION TECHNIQUE

••• Secciones | Sections | Sections •••

1 Perfil a pared | Profile to the wall | Profil au mur



2 Perfil a techo | Profile to the ceiling | Profil a plafond

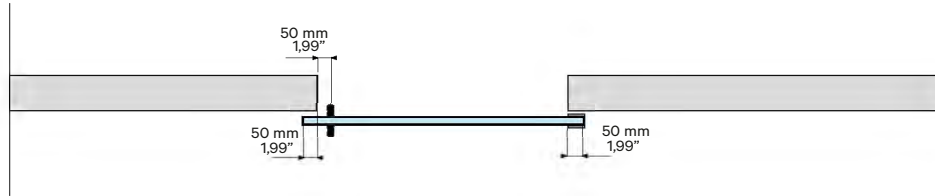


DOCUMENTACIÓN TÉCNICA

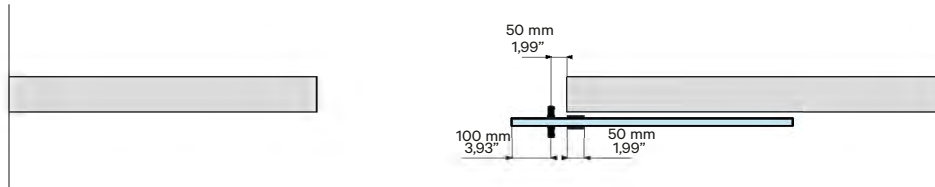
TECHNICAL DOCUMENTATION | DOCUMENTATION TECHNIQUE

● ● ● Plantas | Plan | Plante ● ● ●

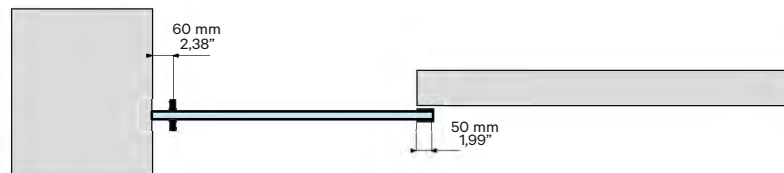
1 Puerta centrada (Posición cerrada) | Door centered (Closed position) | Porte centrée (Position fermée)



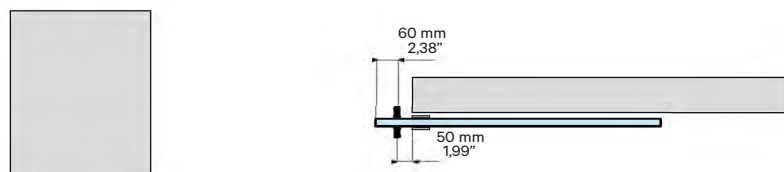
2 Puerta centrada (Posición abierta) | Door centered (Opened position) | Porte centrée (Poste ouvert)



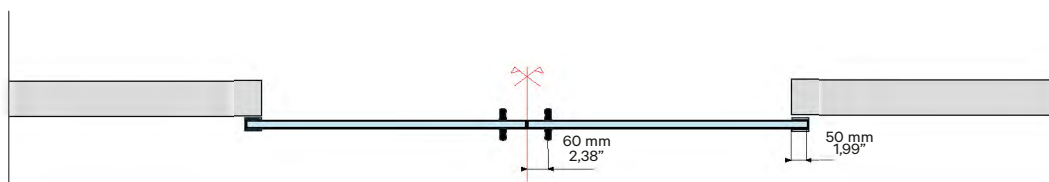
3 Puerta contra pared (Posición cerrada) | Door against the wall (Closed position) | Porte contre mur (Position fermée)



4 Puerta contra pared (Posición abierta) | Door against the wall (Opened position) | Porte contre mur (Poste ouvert)



3 Puertas enfrentadas (Posición cerrada) | Bi-parting doors (Closed position) | Portes opposées




4 Puertas enfrentadas (Posición abierta) | Bi-parting doors (Opened position) | Portes opposées



IMÁGENES PRODUCTO

PRODUCT IMAGES | IMAGES DE PRODUIT



REFERENCIAS

REFERENCES | RÉFÉRENCES

ES

SK GLASS 80 KBS			
Referencia	Descripción	Unidad	Imagen
3312	KIT SK GLASS 80 KBS SILVER 2m	1	A
3313	KIT SK GLASS 80 KBS SILVER 3m	1	A
3315	KIT SK GLASS 80 KBS DUO SILVER 4m	1	B
3322	KIT SK GLASS 80 KBS NEGRO 2m	1	C
3323	KIT SK GLASS 80 KBS NEGRO 3m	1	C
3324	KIT SK GLASS 80 KBS DUO NEGRO 4m	1	D
SK GLASS 80 TOPE			
Referencia	Descripción	Unidad	Imagen
3325	KIT SK GLASS 80 TOPE SILVER 2m	1	E
3326	KIT SK GLASS 80 TOPE SILVER 3m	1	E
3327	KIT SK GLASS 80 TOPE DUO SILVER 3m	1	F
3328	KIT SK GLASS 80 TOPE DUO SILVER 4m	1	F
3353	KIT SK GLASS 80 TOPE NEGRO 2m	1	G
3354	KIT SK GLASS 80 TOPE NEGRO 3m	1	G
3351	KIT SK GLASS 80 TOPE DUO NEGRO 3m	1	H
3355	KIT SK GLASS 80 TOPE DUO NEGRO 4m	1	H

ENG

SK GLASS 80 KBS			
Reference	Description	Units	Image
3312	KIT SK GLASS 80 KBS SILVER 2m (78")	1	A
3313	KIT SK GLASS 80 KBS SILVER 3m (118")	1	A
3315	KIT SK GLASS 80 KBS DUO SILVER 4m (157")	1	B
3322	KIT SK GLASS 80 KBS BLACK 2m (78")	1	C
3323	KIT SK GLASS 80 KBS BLACK 3m (118")	1	C
3324	KIT SK GLASS 80 KBS DUO BLACK 4m (157")	1	D
SK GLASS 80 STOPPER			
Reference	Description	Units	Image
3325	KIT SK GLASS 80 STOPPER SILVER 2m	1	E
3326	KIT SK GLASS 80 STOPPER SILVER 3m	1	E
3327	KIT SK GLASS 80 STOPPER DUO SILVER 3m	1	F
3328	KIT SK GLASS 80 STOPPER DUO SILVER 4m	1	F
3353	KIT SK GLASS 80 STOPPER BLACK 2m	1	G
3354	KIT SK GLASS 80 STOPPER BLACK 3m	1	G
3351	KIT SK GLASS 80 STOPPER DUO BLACK 3m	1	H
3355	KIT SK GLASS 80 STOPPER DUO BLACK 4m	1	H

FR

SK GLASS 80 KBS			
Référence	Description	Unité	Image
3312	KIT SK GLASS 80 KBS SILVER 2m	1	A
3313	KIT SK GLASS 80 KBS SILVER 3m	1	A
3315	KIT SK GLASS 80 KBS DUO SILVER 4m	1	B
3322	KIT SK GLASS 80 KBS NOIR 2m	1	C
3323	KIT SK GLASS 80 KBS NOIR 3m	1	C
3324	KIT SK GLASS 80 KBS DUO NOIR 4m	1	D
SK GLASS 80 BUTTE D'ARRET			
Référence	Description	Unité	Image
3325	KIT SK GLASS 80 BUTTE D'ARRET SILVER 2m	1	E
3326	KIT SK GLASS 80 BUTTE D'ARRET SILVER 3m	1	E
3327	KIT SK GLASS 80 BUTTE D'ARRET DUO SILVER 3m	1	F
3328	KIT SK GLASS 80 BUTTE D'ARRET DUO SILVER 4m	1	F
3353	KIT SK GLASS 80 BUTTE D'ARRET NOIR 2m	1	G
3354	KIT SK GLASS 80 BUTTE D'ARRET NOIR 3m	1	G
3351	KIT SK GLASS 80 BUTTE D'ARRET DUO NOIR 3m	1	H
3355	KIT SK GLASS 80 BUTTE D'ARRET DUO NOIR 4m	1	H



A



B



C



D



E



F



G



H

KLEIN®

KLEIN EUROPE
Edificio KLEIN
Polígono Industrial Can Cuyás
N-150 Km. 1
08110 Montcada i Reixac
Barcelona (Spain)

Tel: +34 935 760 101
Fax: +34 935 760 109

+Info
klein@klein.es
www.klein.pro

Síguenos en redes
Follow us on social media



KLEIN USA, Inc.®
1 Madison Street
East Rutherford, NJ 07073

Phone: 973 246 8181
Fax: 973 246 8362

+Info
info@klein-usa.com
www.klein.pro

Follow us on social media
Síguenos en redes

